

ΚΑ

ΥΠΟΥΡΓΕΙΟ ΠΑΙΔΕΙΑΣ ΚΑΙ ΘΡΗΣΚΕΥΜΑΤΩΝ
ΚΡΑΤΙΚΟ ΠΙΣΤΟΠΟΙΗΤΙΚΟ ΓΛΩΣΣΟΜΑΘΕΙΑΣ

Ministry of Education and Religious Affairs
State Certificate of Language Proficiency

LEVEL A (A1 & A2)

MODULE 2 WRITING

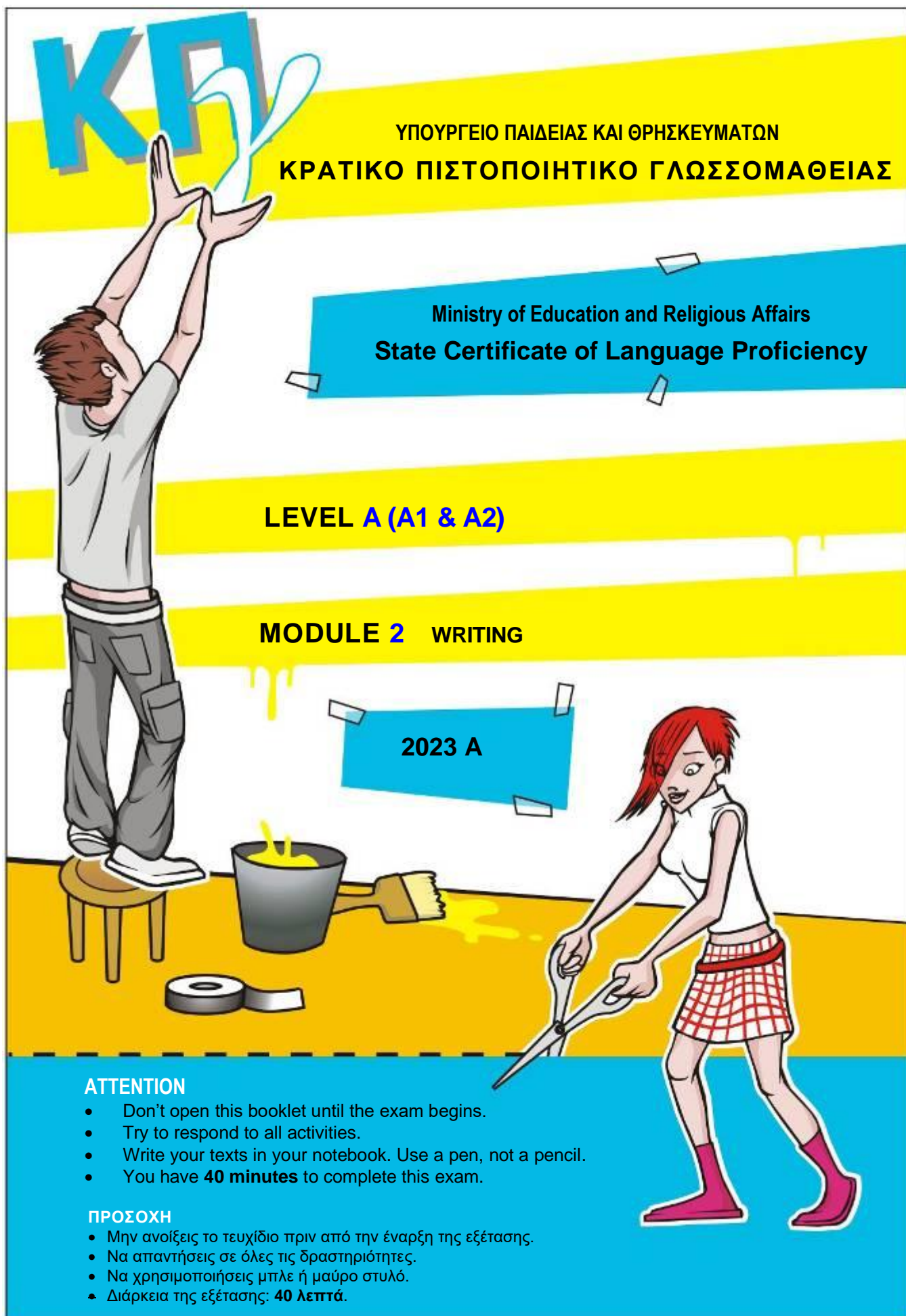
2023 A

ATTENTION

- Don't open this booklet until the exam begins.
- Try to respond to all activities.
- Write your texts in your notebook. Use a pen, not a pencil.
- You have **40 minutes** to complete this exam.

ΠΡΟΣΟΧΗ

- Μην ανοίξεις το τευχίδιο πριν από την έναρξη της εξέτασης.
- Να απαντήσεις σε όλες τις δραστηριότητες.
- Να χρησιμοποιήσεις μπλε ή μαύρο στυλό.
- Διάρκεια της εξέτασης: **40 ΛΕΠΤΑ**.



ACTIVITY 1

You are going to join a Sports Camp and the camp leader asks you to fill in this questionnaire so that they can find out which activities you like best.

Πρόκειται να συμμετάσχεις σε μία κατασκήνωση και ο αρχηγός σου ζήτησε να συμπληρώσεις το παρακάτω ερωτηματολόγιο ώστε να δει ποιες δραστηριότητες σου ταιριάζουν περισσότερο.



Sports Camp Questionnaire



Name: Alex Georgiou

Age: ____

1) Do you do any sports during school hours? What are they?

.....

2) Do you do any sports after school? What are they?

.....

3) What is one sport that you dislike?

.....

4) How often do you exercise?

.....

5) Who do you play with?

.....

6) Which do you prefer: volleyball or tennis? Why?

.....

7) How do you spend your weekends?

.....

8) What do you like to eat for dessert?

.....

9) Why do you want to come to this sports camp?

.....

10) What do you want to tell us about yourself?

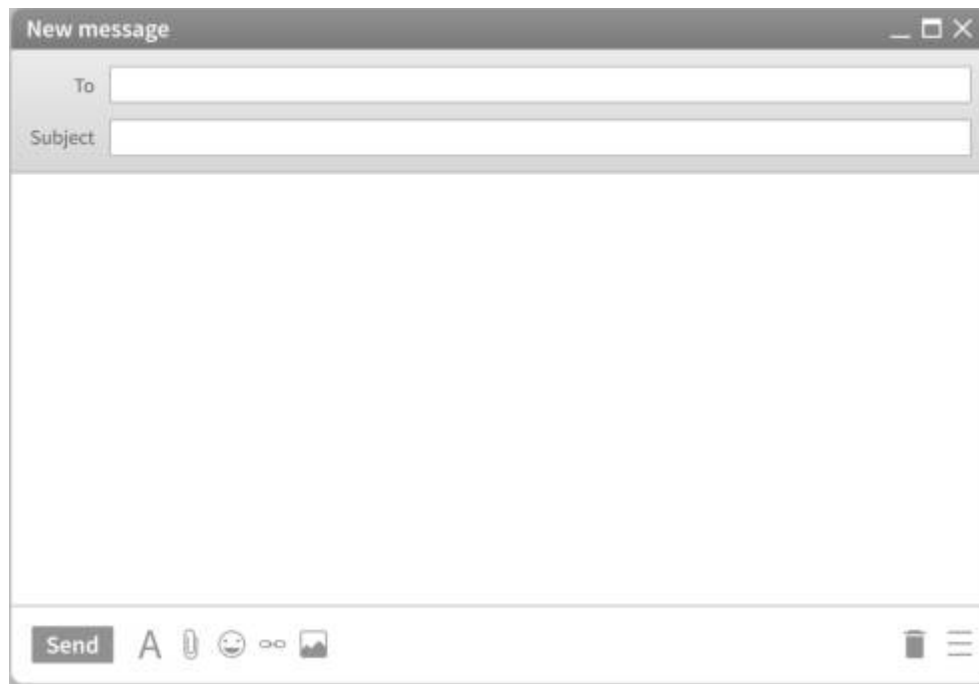
.....

Thank you!

ACTIVITY 2

You're taking part in an Erasmus project and a Spanish student, Carlos, is coming to stay at your house. Send him an email message (50 words), using the tips. Sign as Alex Georgiou.

Συμμετέχεις σε ένα πρόγραμμα Erasmus και θα φιλοξενήσεις έναν Ισπανό μαθητή, τον Carlos. Στείλε του ένα email (50 λέξεις) με βάση τα παρακάτω tips. Υπόγραψε ως Alex Georgiou.



The image shows a screenshot of a 'New message' window in an email client. It has a title bar with the text 'New message' and standard window controls (minimize, maximize, close). Below the title bar, there are two input fields: 'To' and 'Subject'. The main body of the window is a large, empty text area for writing the message. At the bottom, there is a toolbar with a 'Send' button, a text color icon (A), a link icon, an emoji icon, a video icon, and a photo icon. On the far right of the toolbar, there are icons for deleting and a menu.


TIPS

- Tell Carlos that he's welcome to stay with you
- Tell him about your family (parents, brother/sister)
- Tell him about your house (where it is, how many rooms there are, your bedroom, your favourite place)
- Ask Carlos when he's coming to Greece...

ACTIVITY 3

Use the pictures below and the bubbles to write a story (about 80 words) for a European Story Contest. Give your story a title too. The opening below will help you. (Do not write your name.)

Χρησιμοποίησε τις εικόνες και τα συννεφάκια για να γράψεις μια ιστορία (περίπου 80 λέξεων) για έναν Ευρωπαϊκό Διαγωνισμό Διηγήματος. Η αρχή της ιστορίας είναι πιο κάτω. (Μην γράψεις το όνομά σου.)



Once upon a time, there was a boy named Lucas _____



ACTIVITY 4

Write an email (70 words) to tell your friend Martha about your birthday party last weekend. Use the photos below as cues. Sign as Alex.

Γράψε μήνυμα (70 λέξεις) να πεις στη φίλη σου Martha για το πάρτι γενεθλίων σου το προηγούμενο σαββατοκύριακο. Χρησιμοποίησε τις πιο κάτω φωτογραφίες για βοήθεια. Υπόγραψε ως Άλεξ.



ΜΗΝ ΞΕΧΑΣΕΙΣ ΝΑ ΓΡΑΦΕΙΣ ΟΛΕΣ ΤΙΣ ΑΠΑΝΤΗΣΕΙΣ ΣΟΥ ΣΤΟ ΤΕΤΡΑΔΙΟ

Γράψε κάθε φορά τον αριθμό του θέματος: ACTIVITY 1, ACTIVITY 2, ACTIVITY 3, ACTIVITY 4

ΤΕΛΟΣ ΜΗΝΥΜΑΤΟΣ