

ΚΑ

ΥΠΟΥΡΓΕΙΟ ΠΑΙΔΕΙΑΣ ΚΑΙ ΘΡΗΣΚΕΥΜΑΤΩΝ
ΚΡΑΤΙΚΟ ΠΙΣΤΟΠΟΙΗΤΙΚΟ ΓΛΩΣΣΟΜΑΘΕΙΑΣ

Ministero dell'Istruzione e degli Affari Religiosi
Certificazione di Lingua Italiana

LIVELLO A (A1 & A2)


FASE 4 (produzione orale)

SESSIONE
2023 A

ATTENZIONE

- Prima dell'inizio dell'esame, gli esaminatori devono:
 - a) leggere le informazioni alle pagine 2-6,
 - b) passare in rassegna le domande della prova 1 e le prove 2 e 3.
- Il presente fascicolo, dopo l'esame, viene restituito agli esaminatori.
- Durata complessiva dell'esame per ogni coppia di esaminandi: 15-20 minuti.

ΟΔΗΓΙΕΣ ΠΡΟΣ ΕΞΕΤΑΣΤΕΣ

**ΠΕΡΙΓΡΑΦΗ ΤΗΣ ΕΞΕΤΑΣΗΣ**

Συνολικά, η προφορική εξέταση διαρκεί **για κάθε ζεύγος υποψηφίων 20 λεπτά της ώρας** που κατανέμονται ως εξής:

**1' για ΕΡΩΤΗΣΕΙΣ ΓΝΩΡΙΜΙΑΣ (30'' για κάθε υποψήφιο)**

Καλωσορίζετε τους υποψήφιους, τους συστήνεστε και τους θέτετε 1-2 ερωτήσεις γνωριμίας στην ξένη γλώσσα. Το βασικότερο είναι να μάθετε το όνομά τους, το οποίο γράφετε στο πρόχειρο βαθμολόγιο, στην αντίστοιχη στήλη, όπως τους βλέπετε απέναντί σας. Οι ερωτήσεις γνωριμίας δεν βαθμολογούνται.

**5' για τη ΔΟΚΙΜΑΣΙΑ 1: Διάλογος μεταξύ εξεταστή και υποψηφίου: (2,5' για κάθε υποψήφιο)**

Με στόχο τον έλεγχο της ικανότητας του υποψηφίου να κάνει σύντομο διάλογο, υποβάλλετε σε κάθε εξεταζόμενο χωριστά ερωτήσεις που αφορούν την προσωπική, κοινωνική και σχολική/φοιτητική ή την επαγγελματική του ζωή, σαν να του παίρνατε μια συνέντευξη. Τις ερωτήσεις σας τις επιλέγετε από τον σχετικό κατάλογο των ερωτήσεων στο Φυλλάδιο του Εξεταστή. Πρώτα απευθύνεστε στον Υποψήφιο Α και υποβάλλετε 2 ερωτήσεις επιπέδου Α1 από δύο διαφορετικές θεματικές κατηγορίες, και κατόπιν 2 ερωτήσεις επιπέδου Α2 επίσης από δύο διαφορετικές κατηγορίες. Συνεχίζετε με τον Υποψήφιο Β ακολουθώντας την ίδια τακτική (πρώτα τις ερωτήσεις επιπέδου Α1 και στη συνέχεια τις ερωτήσεις επιπέδου Α2). Ο εξεταζόμενος απευθύνει τις απαντήσεις του σε εσάς.

**5' για τη ΔΟΚΙΜΑΣΙΑ 2: ΜΟΝΟΛΟΓΟΣ (2,5' για κάθε υποψήφιο)**

Η δοκιμασία στοχεύει στον έλεγχο παραγωγής συνεχούς λόγου από τον εξεταζόμενο με αφορμή οπτικά ερεθίσματα και ερωτήματα που του θέτετε. Τα οπτικά ερεθίσματα βρίσκονται στο Τευχίδιο του Υποψηφίου, το οποίο έχει μπροστά του ο εξεταζόμενος. Είναι φωτογραφίες ανθρώπων σε ποικίλες κοινωνικές περιστάσεις, γνώριμων από την καθημερινότητά του καταστάσεων, αναγνωρίσιμων αντικειμένων, γεγονότων, κτλ. Οι φωτογραφίες είναι κατηγοριοποιημένες σε θεματικές σελίδες του Τευχιδίου ενώ τα ερωτήματα βρίσκονται στο Φυλλάδιο του Εξεταστή. Επιλέγετε διαφορετική σελίδα εικόνων για κάθε υποψήφιο, λαμβάνοντας υπόψη το προφίλ του. Να θέσετε στον κάθε υποψήφιο τις δύο ερωτήσεις επιπέδου Α1 και τις δύο ερωτήσεις επιπέδου Α2 της δραστηριότητας που έχετε επιλέξει. Εφόσον αρχίσετε με τον Υποψήφιο Α στην προηγούμενη δοκιμασία, τώρα αρχίζετε από τον Υποψήφιο Β. Επαναλάβετε την ίδια διαδικασία με τον Υποψήφιο Α. Ο εξεταζόμενος απευθύνεται σε εσάς.

**6' για τη ΔΟΚΙΜΑΣΙΑ 3: Διάδραση με βάση πολυτροπικά κείμενα (3' για κάθε υποψήφιο)**

Η συγκεκριμένη δοκιμασία έχει στόχο τον έλεγχο της ικανότητας του υποψηφίου να απαντά σε ερωτήσεις με βάση πληροφορίες που παρέχονται σε πολυτροπικά κείμενα. Κάθε σελίδα περιλαμβάνει πολυτροπικά κείμενα στη γαλλική γλώσσα, τα οποία συνοδεύονται από δύο ή περισσότερα ερωτήματα επιπέδου Α1 και αντίστοιχα επιπέδου Α2 και βρίσκονται στο φυλλάδιο του Εξεταστή. Επιλέξτε διαφορετικό κείμενο για τον κάθε υποψήφιο, λαμβάνοντας υπόψη ό, τι γνωρίζετε για αυτόν, θέτοντας δύο ερωτήματα επιπέδου Α1 και δύο ερωτήματα επιπέδου Α2. Στη διαδικασία αυτή, στο πλαίσιο της προσομοίωσης, ο εξεταστής συνομιλεί με τους υποψηφίους. Διαδικασία της εξέτασης: 1) Αρχίζετε από τον υποψήφιο Α. Θέτετε τα ερωτήματα επιπέδου Α1 και συνεχίζετε με τα ερωτήματα επιπέδου Α2. 2) Συνεχίζετε με τον υποψήφιο Β ακολουθώντας την ίδια τακτική (ερωτήματα επιπέδου Α1 και κατόπιν τα ερωτήματα του επιπέδου Α2).

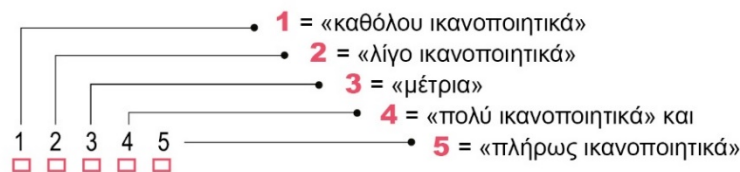
**3' για την ΚΑΤΑΧΩΡΙΣΗ ΒΑΘΜΟΛΟΓΙΑΣ**

Μετά το τέλος της εξέτασης και αφού αναχωρήσουν οι υποψήφιοι, αφιερώνετε 3 περίπου λεπτά για την καταχώριση της βαθμολογίας, αφού συμβουλευτείτε το πρόχειρο βαθμολόγιο – τις βαθμίδες και τις σημειώσεις που έχετε κρατήσει για το κάθε άτομο που εξετάσατε.



ΑΞΙΟΛΟΓΗΣΗ

Η επίδοση των εξεταζόμενων αξιολογείται με βάση **9 συνολικά κριτήρια**, όπως αυτά παρουσιάζονται στον παρακάτω πίνακα. Το κάθε κριτήριο συνοδεύεται από **βαθμίδες της κλίμακας Likert** από το 1 έως το 5 (βλ. δεξιά στήλη). Οι πέντε αυτές βαθμίδες ΔΕΝ ΕΙΝΑΙ ΒΑΘΜΟΙ. Σημειώνοντας ένα από τα πέντε κουτάκια εκφράζετε την αξιολογική σας κρίση για κάθε κριτήριο που έχει 5 δυνατές βαθμίδες:



Τα **τρία πρώτα κριτήρια** αφορούν την κάθε μια από τις συνολικά 3 δοκιμασίες στις οποίες υποβάλλονται οι υποψήφιοι και εσείς σημειώνετε, κάθε φορά που απαντά στα ερωτήματα της δοκιμασίας, την αξιολογική σας κρίση (στην κλίμακα Likert 1-5). Κρίνετε εάν ανταποκρίθηκε ο εξεταζόμενος στο ζητούμενο της δοκιμασίας και «πόσο καλά» τα πήγε στην κάθε περίπτωση.

ΑΝΤΑΠΟΚΡΙΣΗ ΤΟΥ ΕΞΕΤΑΖΟΜΕΝΟΥ ΣΤΟ ΖΗΤΟΥΜΕΝΟ	Αξιολογική κρίση
ΔΟΚΙΜΑΣΙΑ 1	
(Συνολικά, πόσο καλά ανταποκρίθηκε;)	1 2 3 4 5 <input type="checkbox"/> <input type="checkbox"/> <input type="checkbox"/> <input type="checkbox"/> <input type="checkbox"/>
ΔΟΚΙΜΑΣΙΑ 2	
(Συνολικά, πόσο καλά ανταποκρίθηκε;)	1 2 3 4 5 <input type="checkbox"/> <input type="checkbox"/> <input type="checkbox"/> <input type="checkbox"/> <input type="checkbox"/>
ΔΟΚΙΜΑΣΙΑ 3	
(Συνολικά, πόσο καλά ανταποκρίθηκε;)	1 2 3 4 5 <input type="checkbox"/> <input type="checkbox"/> <input type="checkbox"/> <input type="checkbox"/> <input type="checkbox"/>

Τα **έξι κριτήρια που ακολουθούν** αφορούν τα επιμέρους ποιοτικά χαρακτηριστικά της γλωσσικής παραγωγής του εξεταζόμενου και εσείς σημειώνετε την αξιολογική σας κρίση σχετικά με την ποιότητα (την ακρίβεια και καταλληλότητα) του λόγου που παρήγαγε και για τις 3 δοκιμασίες συνολικά. Κρίνετε, δηλαδή, εάν η προφορά του κάθε εξεταζόμενου, το λεξιλόγιό του, οι στρατηγικές επικοινωνίας του, κτλ. ήταν ικανοποιητικές για το επίπεδο που εξετάζεται.

ΠΟΙΟΤΙΚΑ ΧΑΡΑΚΤΗΡΙΣΤΙΚΑ ΤΗΣ ΓΛΩΣΣΙΚΗΣ ΠΑΡΑΓΩΓΗΣ	Αξιολογική κρίση
Ποιότητα προφοράς και επιτονισμός	
Αρθρώνει καθαρά και τονίζει σωστά τις μεμονωμένες λέξεις, αλλά και τις προτάσεις ως σύνολο;	1 2 3 4 5 <input type="checkbox"/> <input type="checkbox"/> <input type="checkbox"/> <input type="checkbox"/> <input type="checkbox"/>
Εύρος και καταλληλότητα λεξιλογίου	
Χρησιμοποιεί ποσοτικά επαρκές λεξιλόγιο, δεδομένου του επιπέδου, και μάλιστα όπου/όταν πρέπει;	1 2 3 4 5 <input type="checkbox"/> <input type="checkbox"/> <input type="checkbox"/> <input type="checkbox"/> <input type="checkbox"/>
Γραμματικότητα / Ορθότητα λόγου	
Χρησιμοποιεί σωστά τη γλώσσα, δηλαδή ακολουθεί τους κανόνες μορφολογίας και σύνταξης;	1 2 3 4 5 <input type="checkbox"/> <input type="checkbox"/> <input type="checkbox"/> <input type="checkbox"/> <input type="checkbox"/>
Ευχέρεια / Ροή λόγου	
Παράγει λόγο με τον απαιτούμενο ρυθμό και αυθορμητισμό ανάλογα με το επίπεδο στο οποίο εξετάζεται;	1 2 3 4 5 <input type="checkbox"/> <input type="checkbox"/> <input type="checkbox"/> <input type="checkbox"/> <input type="checkbox"/>
Στρατηγικές επικοινωνίας	
Χρησιμοποιεί τρόπους παράκαμψης δυσκολιών, αξιοποίησης του λόγου του συνομιλητή, κτλ., δεδομένου του επιπέδου στο οποίο εξετάζεται;	1 2 3 4 5 <input type="checkbox"/> <input type="checkbox"/> <input type="checkbox"/> <input type="checkbox"/> <input type="checkbox"/>
Συνοχή και συνεκτικότητα λόγου	
Συνδέει στοιχεία του λόγου σε λογική σειρά, ώστε να γίνεται άμεσα κατανοητός από τον συνομιλητή του, ανάλογα με το επίπεδο εξέτασης;	1 2 3 4 5 <input type="checkbox"/> <input type="checkbox"/> <input type="checkbox"/> <input type="checkbox"/> <input type="checkbox"/>



Είναι φανερό ότι **οι βαθμίδες Likert (από το 1 ως το 5) δεν είναι βαθμοί**. Ο ηλεκτρονικός υπολογιστής που θα «διαβάσει» το Έντυπο 4 θα εφαρμόσει συντελεστές βαρύτητας για να μετατραπεί η αξιολογική κρίση που εκφράσατε σε βαθμολογία.



ΧΡΗΣΙΜΕΣ ΣΥΜΒΟΥΛΕΣ ΓΙΑ ΤΗΝ ΕΞΕΤΑΣΗ

- ▶ Χρησιμοποιήστε αποκλειστικά την ξένη γλώσσα σε όλη τη διάρκεια της εξέτασης.
- ▶ Επιλέξτε το θέμα που θα απασχολήσει τον κάθε υποψήφιο, λαμβάνοντας υπόψη το προφίλ του (εκπαίδευση, ενδιαφέροντα, κτλ.) και κυρίως την ηλικία του.
- ▶ Για κάθε δοκιμασία, υποβάλλετε τις ερωτήσεις σας στους δύο υποψηφίους εναλλάξ και εκείνοι απαντούν απευθυνόμενοι στον εξεταστή και στον συνυποψήφιό τους. Όμως, οι εξεταζόμενοι δεν κάνουν διάλογο μεταξύ τους.
- ▶ Εφόσον ζητάτε από τους εξεταζόμενους αυτού του επιπέδου γλωσσομάθειας να ανταποκριθούν στα ερωτήματα που τους θέτετε, με ερεθίσματα πολυτροπικά κείμενα στην ξένη γλώσσα, πρέπει να τους δώσετε τον ανάλογο χρόνο να διαβάσουν το κείμενο και να σκεφτούν την απάντησή τους.
- ▶ Καθώς ο εξεταζόμενος διατυπώνει τις απόψεις του, αξιοποιήστε τον χρόνο να σημειώσετε σχόλια στο πρόχειρο βαθμολόγιο κάτω από το όνομά του, χωρίς όμως αυτό να αποσπά την προσοχή από τον εξεταζόμενο ή να του δίνει την εντύπωση ότι δεν έχει «συνομιλητή». Τα σχόλιά σας μπορεί να αφορούν λάθη ή οποιαδήποτε πληροφορία που θα σας βοηθήσει να βαθμολογήσετε τον κάθε εξεταζόμενο για την προφορική του ικανότητα επιπέδου A1/A2.
- ▶ Δεν παρεμβαίνετε στην απάντηση του εξεταζόμενου, εκτός εάν σας ζητήσει να επαναλάβετε την ερώτηση, να του εξηγήσετε μια λέξη, ή κάτι που δεν κατάλαβε.
- ▶ Μπορείτε να χρησιμοποιήσετε τα ερεθίσματα / κείμενα και τα ερωτήματα της κάθε δοκιμασίας περισσότερες από μία φορές, αλλά είναι σκόπιμο να χρησιμοποιείτε ποικιλία κειμένων, εικόνων και ερωτημάτων.
- ▶ Η διάρκεια της εξέτασης είναι περιορισμένη, οπότε φροντίζετε να τηρείτε τον χρόνο που αναλογεί σε κάθε υποψήφιο και τον συνολικό χρόνο εξέτασης.
- ▶ Ευχαριστείτε τους υποψηφίους όταν τελειώνει η εξέταση, αλλά ΔΕΝ τους ενημερώνετε για το αποτέλεσμα της επίδοσής τους.
- ▶ Οι υποψήφιοι δεν επιτρέπεται να πάρουν μαζί τους το Τευχίδιο του Υποψηφίου, ή τις σημειώσεις που τυχόν κράτησαν.
- ▶ Να διαμαρτυρηθείτε στην Επιτροπή αν κάποιος ΠΑΡΑΚΩΛΥΕΙ ΤΟ ΕΡΓΟ ΣΑΣ με οιονδήποτε τρόπο. Μην επιτρέπετε σε οποιονδήποτε να ενοχλήσει εσάς ή τους υποψηφίους.
- ▶ Στο τέλος της εξέτασης, επιστρέψτε στην Επιτροπή του Εξεταστικού Κέντρου τα Τευχίδια των υποψηφίων, το Φυλλάδιο του Εξεταστή, τα συμπληρωμένα Έντυπα Αξιολόγησης Προφορικού Λόγου και τα πρόχειρα βαθμολόγια.

PROVA 2:

Proposta 1

Problemi degli adolescenti



1



2



3



4



5



6

Proposta 2

Materie della scuola




1



2



3



4



5



6

Proposta 3

Professioni



1



2



3



4



5



6

Proposta 4

Tipi di persone



1



2



3



4



5



6

PROVA 3

Proposta 1

LA CUCINA ITALIANA

LA SCUOLA

[Home](#)
[La Cucina Italiana](#)
[Food delivery](#)
[Corsi Digitali](#)
[Contatti](#)

Accedi

Registrati

SABATO

08

Gyoza: i ravioli giapponesi 18:00-21:00

TUTTI I CORSI

EVENTI E CENE

SPECIALE REGALI

CALENDARIO

PER LE AZIENDE

LA SCUOLA

I NOSTRI PARTNER

Home | Corsi | Di Pasticceria

Basi di pasticceria

TIPOLOGIA

Corso Di Pasticceria

SEDE

Via San Nicolao, 7
Milano

DURATA

6 lezione
da 3 ore

PREZZO CORSO

450.00 €

IL CORSO

DOCENTE

Frolle, meringhe, mousse e tanto altro. **L'ABC della pasticceria in 6 lezioni.**

Un **corso teorico-pratico**, dove per alcuni aspetti si verrà coinvolti in prima persona nelle preparazioni mentre per altri si assisterà soltanto. Quanto previsto dal piano didattico sarà direttamente assaggiato in aula, durante il corso della lezione.

Le singole lezioni possono essere acquistate solo dopo la partenza della sessione prescelta, previa disponibilità di posto.

Le date indicate corrispondono alla partenza del corso. Le lezioni successive si terranno, con cadenza settimanale, sempre lo stesso giorno della settimana e nella stessa fascia oraria. Per visualizzare il calendario completo, cliccare sul tasto + accanto alla voce Calendario.

In ogni corso consegneremo:

- le dispense con tutte le ricette del corso
- un grembiule LA CUCINA ITALIANA
- una copia della rivista in edicola

Per consultare le misure di sicurezza complete messe in atto, cliccare qui.

PARTECIPA AL CORSO

Scegli l'edizione del corso

15/03/2023

Q.tà

1

Turno

Sera 19:00 - 22:00

CALENDARIO

+

Lezione 5 - Basi di pasticceria

Mer 12/04/2023 19:00-22:00

Lezione 6 - Basi di pasticceria

Mer 19/04/2023 19:00-22:00

Totale

450 €

SHARE

CONDIVIDI LA TUA ESPERIENZA TAGGANDO

@ScuolaLCI

Proposta 2

Per info e modalità di rimborso [clicca qui](#)

ticketone⁺ Eventi ▾ Località ▾

Concerti

VENDITTI & DE GREGORI

IL TOUR

Venditti & De Gregori Il Tour

Annunciate due nuove date a Roma e una data a San Tammaro. Scopri i dettagli e acquista il tuo biglietto!

05/06/2023 – 16/09/2023 | 19 Eventi

★★★★★ (8)

Biglietti da € 40,00

[Acquista ora](#)

NEW SOUND CITY CARAVAN Friends&Partners INFO FRIENDSANDPARTNERS.IT ORE 21

Call Center TicketOne 892.101 // LU-VE: 8-21; SA: 9-17,30; DO: chiuso

Dal vivo è tutta un'altra emozione!

Acquista con **VISA** su [TicketOne.it](#) i tuoi eventi e vivili da protagonista*.

Per te **5€ di voucher** sul prossimo acquisto. Iniziativa valida dal 27 marzo al 9 aprile. [Scegli Visa](#)

*Iniziativa valida per acquisti effettuati direttamente con Visa sul sito [www.ticketone.it](#) o App TicketOne. Sono esclusi acquisti tramite Wallet (PayPal e Karma). Termini e Condizioni su [www.ticketone.it/visa_reward](#)

19 Eventi

[Calendario](#) [Filtri](#)

<p>05</p> <p>giu 2023</p> <p>lun 21:00</p>	<p>ROMA</p> <p>Venditti e De Gregori</p> <p>Terme di Caracalla</p>	<p> </p> <p>da € 69,00</p> <p>Biglietti</p>
<p>05</p> <p>giu 2023</p> <p>lun dalle 21:00</p>	<p>ROMA</p> <p>Venditti e De Gregori - GOLD PACKAGE</p> <p>Terme di Caracalla</p> <p>Pacchetto: 1 Evento, 1 Città ⓘ</p>	<p></p> <p>da € 249,00</p> <p>Biglietti</p>

Proposta 3

CORSI GRATUITI DI LINGUA ITALIANA PER ADULTI STRANIERI



“Conoscere per integrarsi”

A chi è rivolto il corso?

Adulti, giovani donne, mamme, residenti nel Comune di Crema

Dove si svolgerà?

a **OMBRIANO**

presso la SCUOLA SECONDARIA DI PRIMO GRADO “C. ABBADO”

Da chi e' organizzato?

Dal CPIA di Cremona e Istituto Comprensivo Crema Due

Per informazioni e pre-iscrizioni

Scuola dell'infanzia dei Sabbioni

tel. **0373 / 224662** (chiedere della Maestra **Monica Fiori**)

oppure segr. scolast. **0373 / 30115** (sig.ra **Enrica**)

Proposta 4

**ITTECNICO AERONAUTICO
FIRENZE
LINDBERGH FLYING SCHOOL**

**POSSIBILITÀ DI
PERNOTTAMENTO!**

**UN'ESPERIENZA
UNICA:
VOLEREMO
VERAMENTE
2 VOLTE!**

**CAMPO ESTIVO
GIUGNO E LUGLIO 2023**

**E-STATE
IN VOLO!**

Per ragazzi/e dalla 1^a alla 3^a media

Turno Alpha 26.06 - 30.06
Turno Bravo 03.07 - 07.07
Turno Charlie 10.07 - 14.07 (residenziale)
POSTI LIMITATI!

Scuola di Volo per Bambini e Ragazzi a Firenze: scopri e-state in volo

Scopri "E-STATE IN VOLO": Il Centro Estivo che Ti Mette le Ali, una Scuola di Volo Estiva per bambini e ragazzi dagli 11 ai 15 anni, a Firenze!

Andare a volare due volte in una settimana su aeroplani veri? Assemblare un aeromodello radiocomandato, pilotare droni professionali ed effettuare delle missioni di volo al simulatore?

E-State in Volo, il nostro campo estivo, rivolto alle ragazze e i ragazzi dalla prima alla terza media ha un programma veramente unico!

- [Scopri di più su E-state in volo summer camp residenziale](#)
- [Scopri di più su E-state in volo day camp](#)

Ci presentiamo brevemente: siamo la **Lindbergh Flying School di Firenze**, l'unico Istituto Tecnico Aeronautico in Toscana e il mondo aeronautico è l'ambiente naturale per i nostri studenti.